

RAPORT Z KONSULTACJI SPOŁECZNYCH INSTYTUCJI

Urząd Gminy Czerwonak

Zaplanujmy razem jak zagospodarować plac/boisko za blokami przy ulicy Piłsudskiego w Koziegłowach

Raport przedstawia wyniki za okres
21.06.2021 - 11.07.2021



Raport utworzony w dniu: 13.07.2021

Spis treści

1. Ankieta konsultacji społecznych
2. Wyniki ze względu na cechy głosujących
3. Wyniki ze względu na poszczególne obszary i pytania
4. Charakterystyka głosujących
5. Dane instytucji

Załączniki

Spis wykresów

1. Ankieta konsultacji społecznych

Zaplanujmy razem jak zagospodarować plac/boisko za blokami przy ulicy Piłsudskiego w Koziegłowach

Szanowni Państwo,

w październiku ubiegłego roku Zarząd Osiedla Leśnego wraz z wójtem Marcinem Wojtkowiakiem oraz dyrektorem CRKF AKWEN Piotrem Stańczakiem spotkali się z mieszkańcami, aby porozmawiać o zagospodarowaniu placu/boiska za blokami przy ulicy Piłsudskiego (lokalizacja terenu zaznaczona na mapie stanowiącej załącznik do poniższej ankiety). Mieszkańcy swoje pomysły przedstawili także za pośrednictwem profilu Facebook (<https://www.facebook.com/ZarzadosiedlalesnegowKozieglowach>).

Spośród wszystkich propozycji mieszkańców największą dyskusję wywołał wybieg dla psów, który miał tyle samo zwolenników, jak i przeciwników. Wszystkie propozycje i wypowiedzi zostały dokładnie przeanalizowane, a z zebranych materiałów opracowana została ankieta.

Zachęcamy do udziału w konsultacjach i wskazania propozycji na najlepsze zagospodarowanie tego terenu!

Pytania prosimy kierować do przewodniczącej Zarządu Osiedla Leśnego – Agnieszki Dudziak, kontaktując się z przewodniczącą telefonicznie lub mailowo: tel. 535 111 004, email: agnieszka.dudziak@radny.czerwonak.pl.

Czas trwania konsultacji

Data rozpoczęcia 21.06.2021 17:29 Data zakończenia 11.07.2021 23:59

Liczba ankiet

W ramach prowadzonych konsultacji Ankiety konsultacyjną wypełniło **960** uczestników.

Do pobrania

- Zarządzenie nr 148 Wójta Gminy Czerwonak w sprawie przeprowadzenia konsultacji społecznych dotyczących zagospodarowania terenu (...) w Koziegłowach.pdf

Zdjęcia



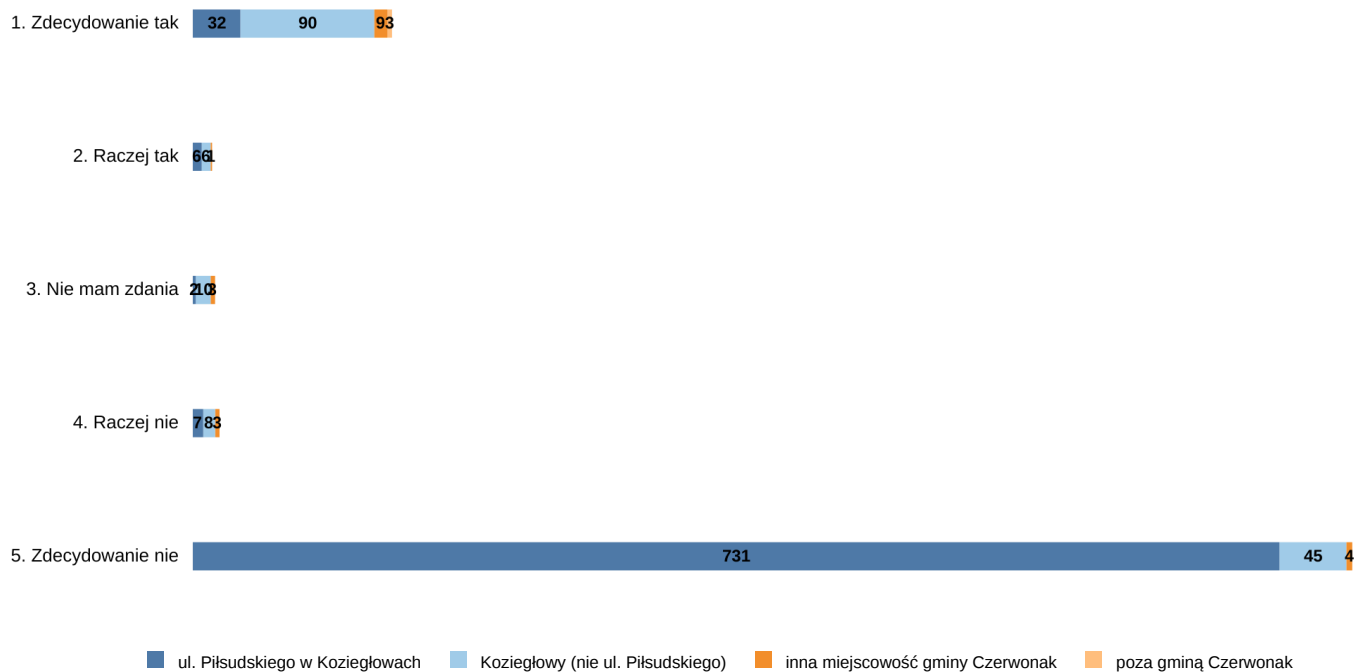
2. Wyniki ze względu na cechy głosujących

Proszę wskazać na ile Pani/Pan zgadza się z propozycjami, by na terenie placu znajdującego się za blokami przy ul. Piłsudskiego (lokalizacja zaznaczona na planie stanowiącym załącznik do ankiety) powstał/o:

Tabela odpowiedzi

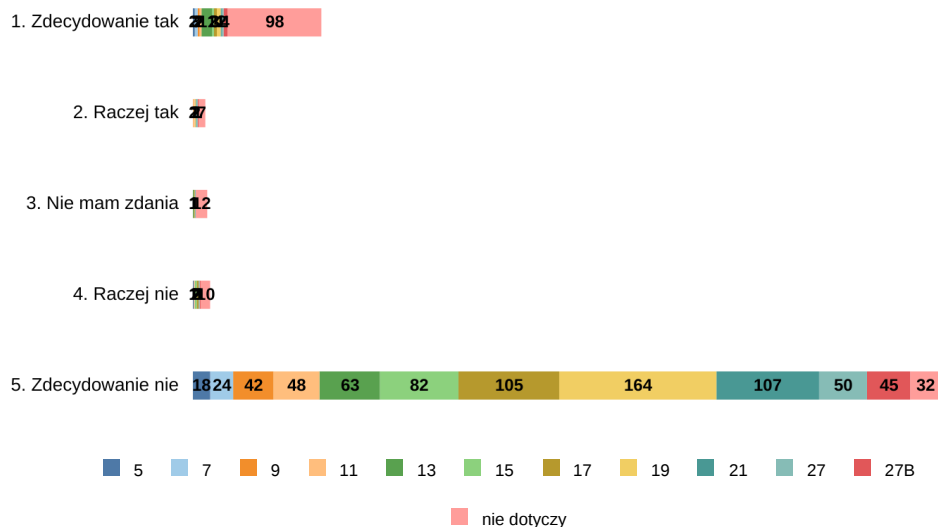
Wybieg dla psów

Wykres 1. Liczba głosów ze względu na Miejsce zamieszkania



Źródło: Opracowanie na podstawie wyników badań ankietowanych

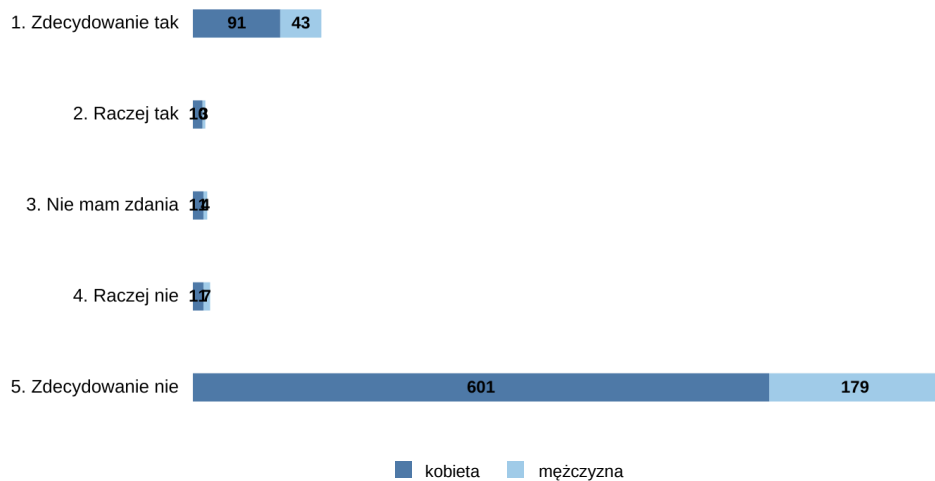
Wykres 2. Liczba głosów ze względu na W którym z bloków przy ul. Piłsudskiego w Koziegłowach Pani/Pan mieszka (jeśli nie mieszka Pani/Pan przy ul. Piłsudskiego w jednym z wymienionych bloków proszę zaznaczyć "nie dotyczy")?



Źródło: Opracowanie na podstawie wyników badań ankietowych

Liczba ocen dla obszarów są zróżnicowane wg atrybutu W którym z bloków przy ul. Piłsudskiego w Koziegłowach Pani/Pan mieszka (jeśli nie mieszka Pani/Pan przy ul. Piłsudskiego w jednym z wymienionych bloków proszę zaznaczyć "nie dotyczy")? co prezentuje Wykres 2.

Wykres 3. Liczba głosów ze względu na Płeć

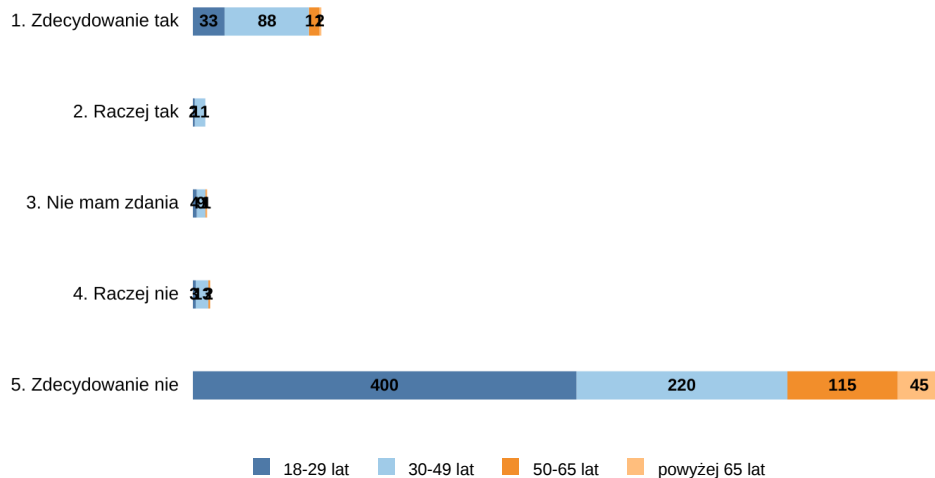


Źródło: Opracowanie na podstawie wyników badań ankietowych

Liczba ocen dla obszarów są zróżnicowane wg atrybutu Płeć co prezentuje Wykres 3.

Wykres 4. Liczba głosów ze względu na Wiek

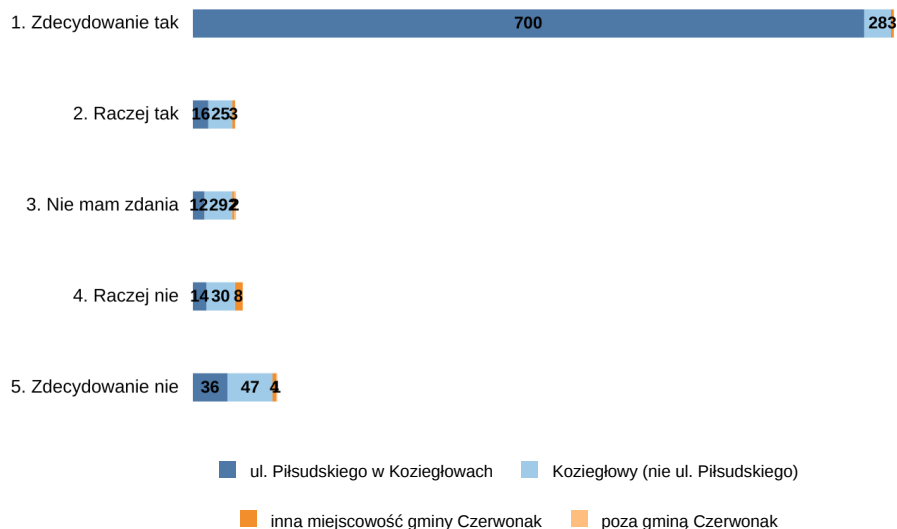
Liczba ocen dla obszarów są zróżnicowane wg atrybutu Wiek co prezentuje Wykres 4.



Źródło: Opracowanie na podstawie wyników badań ankietowych

Boisko wielofunkcyjne

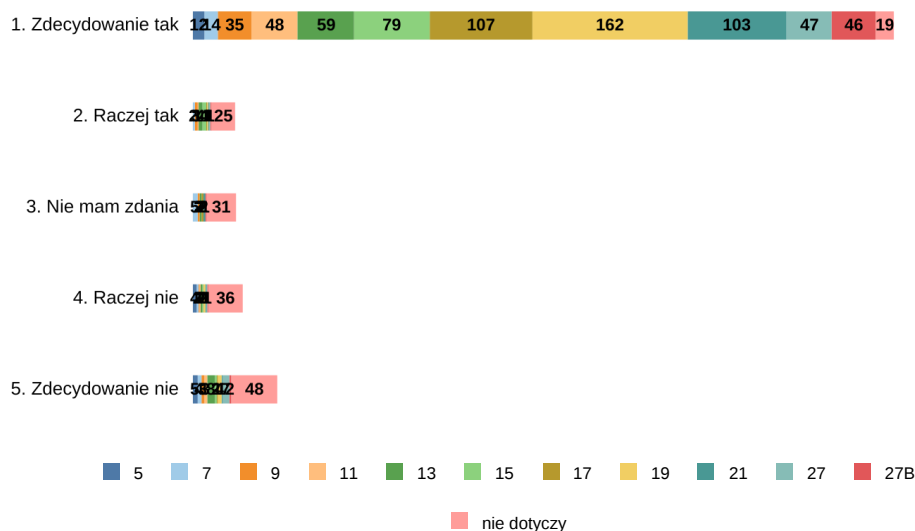
Wykres 5. Liczba głosów ze względu na Miejsce zamieszkania



Liczba ocen dla obszarów są zróżnicowane wg atrybutu Miejsce zamieszkania co prezentuje Wykres 5.

Źródło: Opracowanie na podstawie wyników badań ankietowych

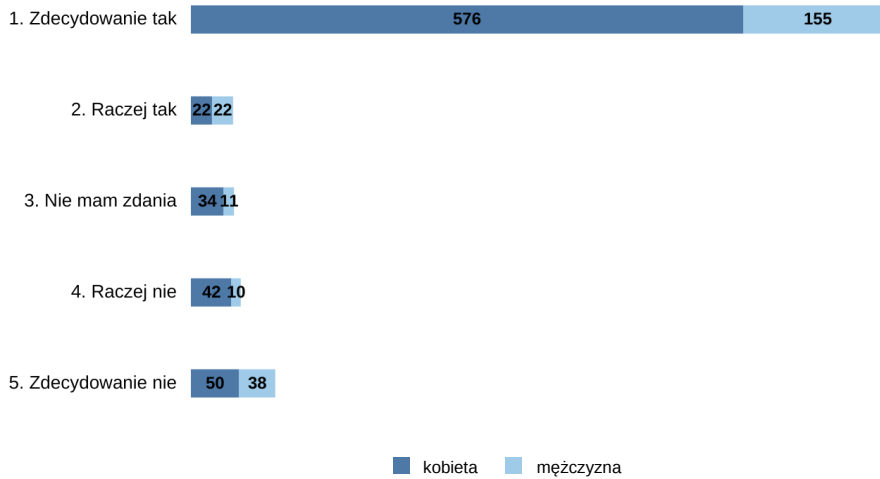
Wykres 6. Liczba głosów ze względu na W którym z bloków przy ul. Piłsudskiego w Koziegłowach Pani/Pan mieszka (jeśli nie mieszka Pani/Pan przy ul. Piłsudskiego w jednym z wymienionych bloków proszę zaznaczyć "nie dotyczy")?



Liczba ocen dla obszarów są zróżnicowane wg atrybutu W którym z bloków przy ul. Piłsudskiego w Koziegłowach Pani/Pan mieszka (jeśli nie mieszka Pani/Pan przy ul. Piłsudskiego w jednym z wymienionych bloków proszę zaznaczyć "nie dotyczy")? co prezentuje Wykres 6.

Źródło: Opracowanie na podstawie wyników badań ankietowych

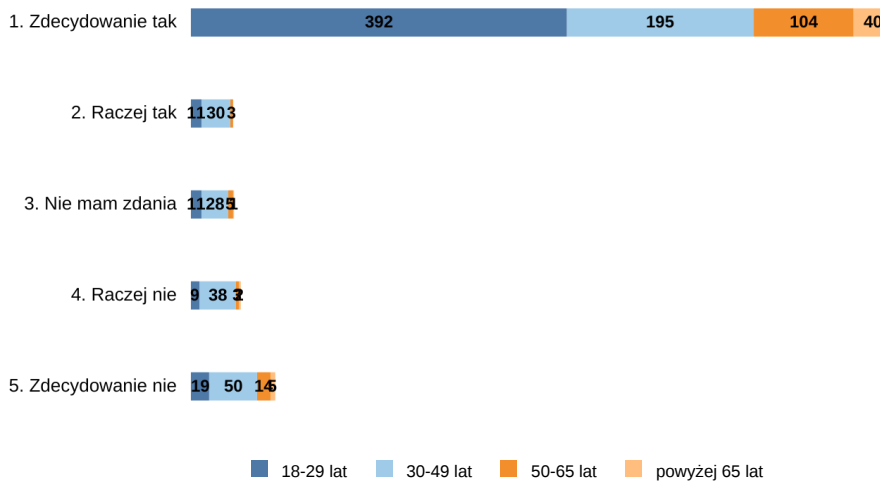
Wykres 7. Liczba głosów ze względu na Płeć



Liczba ocen dla obszarów są zróżnicowane wg atrybutu Płeć co prezentuje Wykres 7.

Źródło: Opracowanie na podstawie wyników badań ankietowych

Wykres 8. Liczba głosów ze względu na Wiek

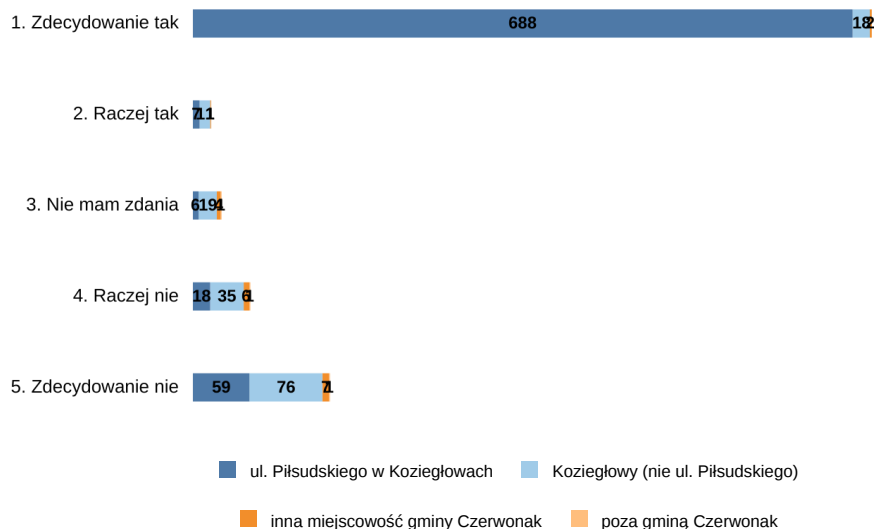


Liczba ocen dla obszarów są zróżnicowane wg atrybutu Wiek co prezentuje Wykres 8.

Źródło: Opracowanie na podstawie wyników badań ankietowych

Boisko do piłki nożnej

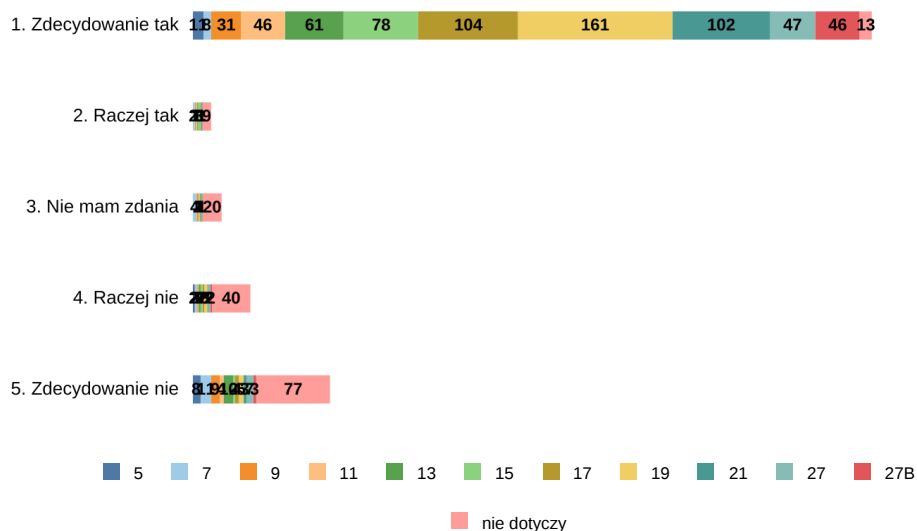
Wykres 9. Liczba głosów ze względu na Miejsce zamieszkania



Liczba ocen dla obszarów są zróżnicowane wg atrybutu Miejsce zamieszkania co prezentuje Wykres 9.

Źródło: Opracowanie na podstawie wyników badań ankietowych

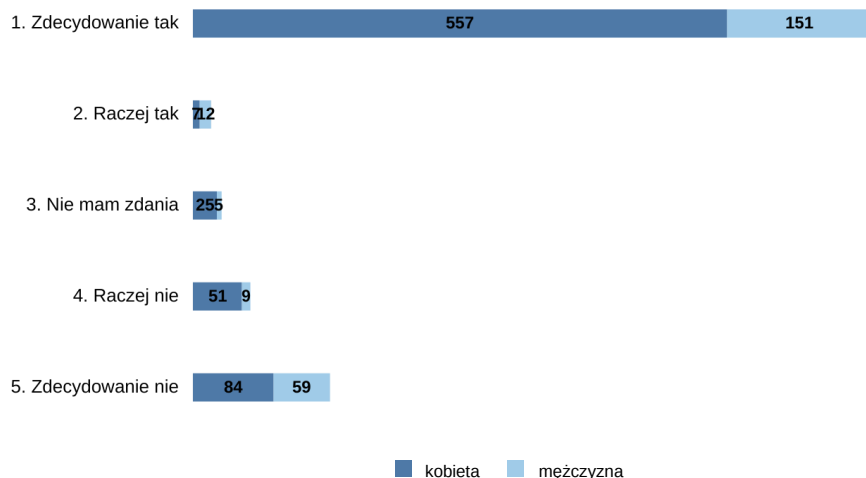
Wykres 10. Liczba głosów ze względu na W którym z bloków przy ul. Piłsudskiego w Koziegłowach Pani/Pan mieszka (jeśli nie mieszka Pani/Pan przy ul. Piłsudskiego w jednym z wymienionych bloków proszę zaznaczyć "nie dotyczy")?



Liczba ocen dla obszarów są zróżnicowane wg atrybutu W którym z bloków przy ul. Piłsudskiego w Koziegłowach Pani/Pan mieszka (jeśli nie mieszka Pani/Pan przy ul. Piłsudskiego w jednym z wymienionych bloków proszę zaznaczyć "nie dotyczy")? co prezentuje Wykres 10.

Źródło: Opracowanie na podstawie wyników badań ankietowych

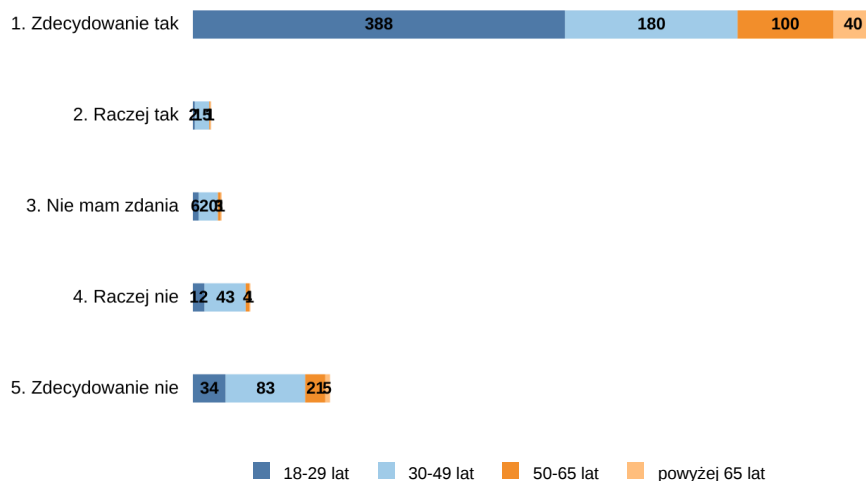
Wykres 11. Liczba głosów ze względu na Płeć



Liczba ocen dla obszarów są zróżnicowane wg atrybutu Płeć co prezentuje Wykres 11.

Źródło: Opracowanie na podstawie wyników badań ankietowych

Wykres 12. Liczba głosów ze względu na Wiek



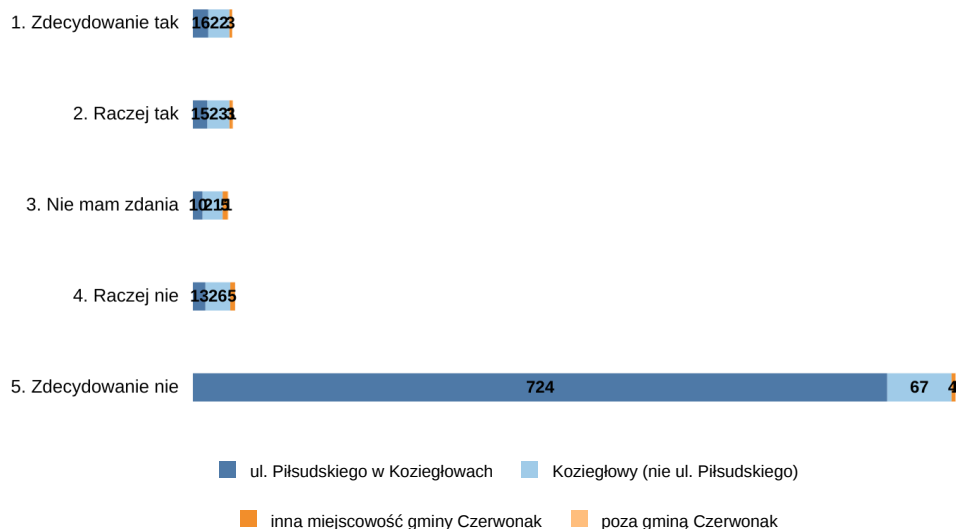
Liczba ocen dla obszarów są zróżnicowane wg atrybutu Wiek co prezentuje Wykres 12.

Źródło: Opracowanie na podstawie wyników badań ankietowych

Siłownia zewnętrzna + skwer dla seniorów

Wykres 13. Liczba głosów ze względu na Miejsce zamieszkania

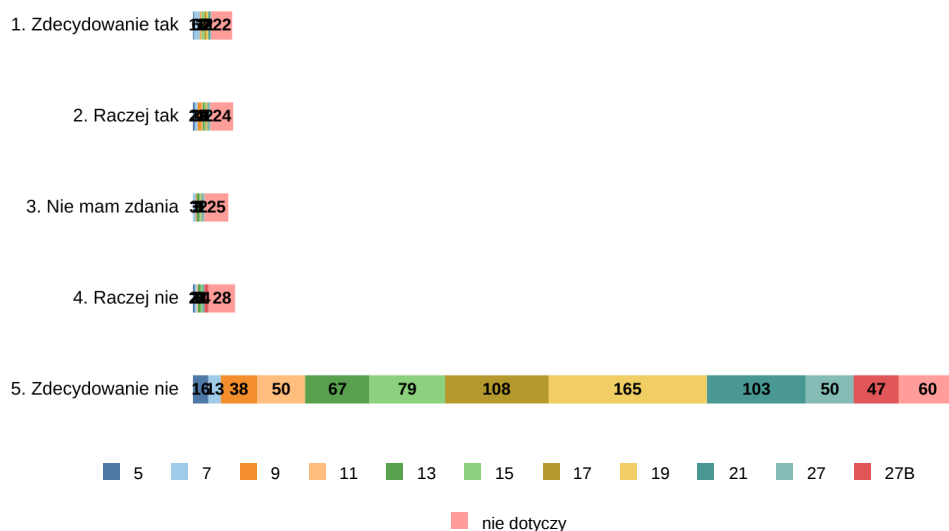
Liczba ocen dla obszarów są zróżnicowane wg atrybutu Miejsce zamieszkania co prezentuje Wykres 13.



Źródło: Opracowanie na podstawie wyników badań ankietowych

Wykres 14. Liczba głosów ze względu na W którym z bloków przy ul. Piłsudskiego w Koziegłowach Pani/Pan mieszka (jeśli nie mieszka Pani/Pan przy ul. Piłsudskiego w jednym z wymienionych bloków proszę zaznaczyć "nie dotyczy")?

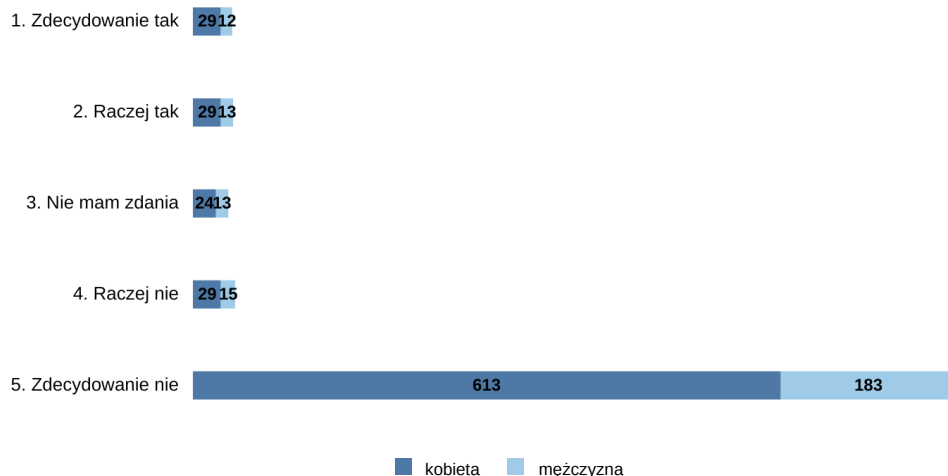
Liczba ocen dla obszarów są zróżnicowane wg atrybutu W którym z bloków przy ul. Piłsudskiego w Koziegłowach Pani/Pan mieszka (jeśli nie mieszka Pani/Pan przy ul. Piłsudskiego w jednym z wymienionych bloków proszę zaznaczyć "nie dotyczy")? co prezentuje Wykres 14.



Źródło: Opracowanie na podstawie wyników badań ankietowych

Wykres 15. Liczba głosów ze względu na Płeć

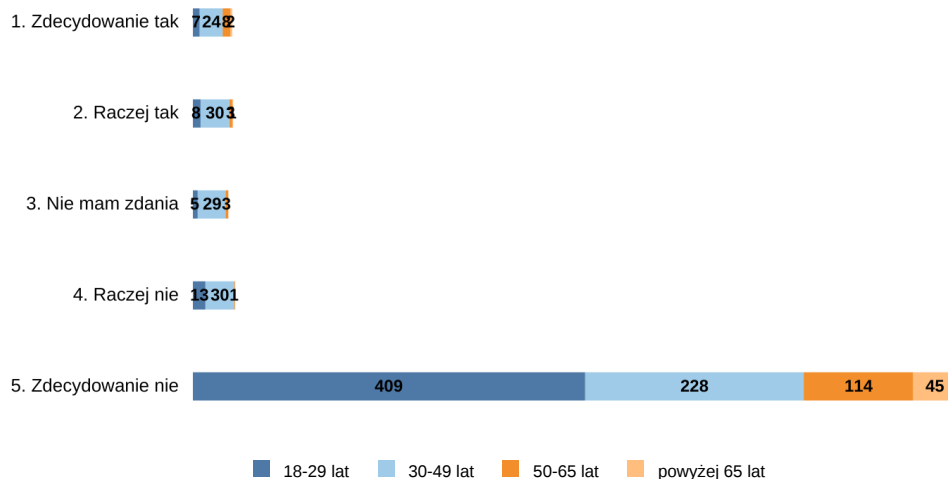
Liczba ocen dla obszarów są zróżnicowane wg atrybutu Płeć co prezentuje Wykres 15.



Źródło: Opracowanie na podstawie wyników badań ankietowych

Wykres 16. Liczba głosów ze względu na Wiek

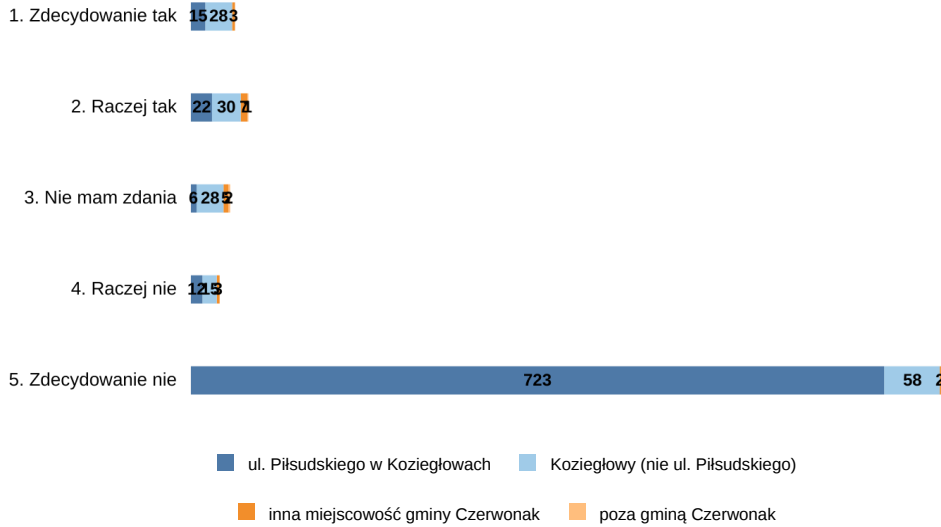
Liczba ocen dla obszarów są zróżnicowane wg atrybutu Wiek co prezentuje Wykres 16.



Źródło: Opracowanie na podstawie wyników badań ankietowych

Plac zabaw dla dzieci zdrowych i osób z niepełnosprawnościami

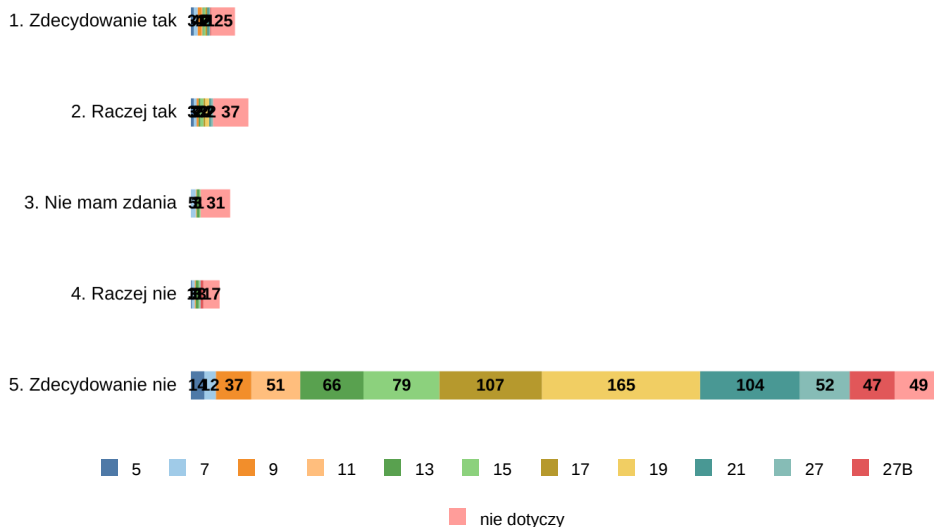
Wykres 17. Liczba głosów ze względu na Miejsce zamieszkania



Liczba ocen dla obszarów są zróżnicowane wg atrybutu Miejsce zamieszkania co prezentuje Wykres 17.

Źródło: Opracowanie na podstawie wyników badań ankietowych

Wykres 18. Liczba głosów ze względu na W którym z bloków przy ul. Piłsudskiego w Koziegłowach Pani/Pan mieszka (jeśli nie mieszka Pani/Pan przy ul. Piłsudskiego w jednym z wymienionych bloków proszę zaznaczyć "nie dotyczy")?

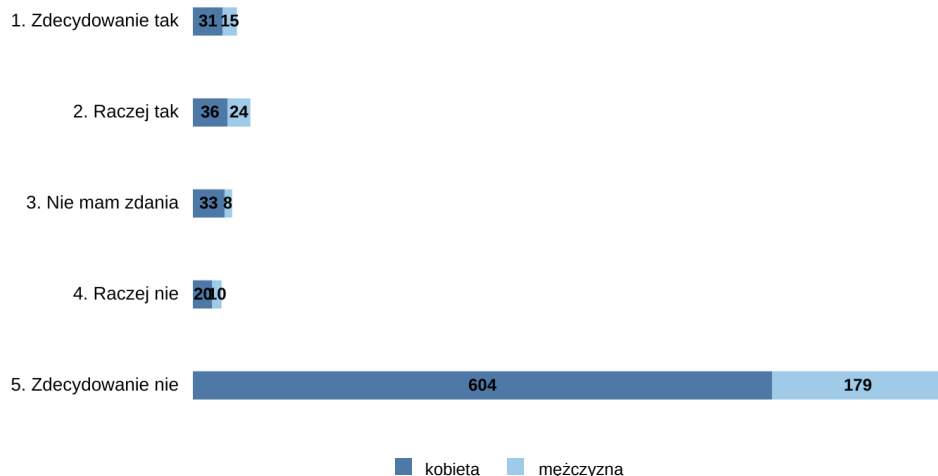


Liczba ocen dla obszarów są zróżnicowane wg atrybutu W którym z bloków przy ul. Piłsudskiego w Koziegłowach Pani/Pan mieszka (jeśli nie mieszka Pani/Pan przy ul. Piłsudskiego w jednym z wymienionych bloków proszę zaznaczyć "nie dotyczy")? co prezentuje Wykres 18.

Źródło: Opracowanie na podstawie wyników badań ankietowych

Wykres 19. Liczba głosów ze względu na Płeć

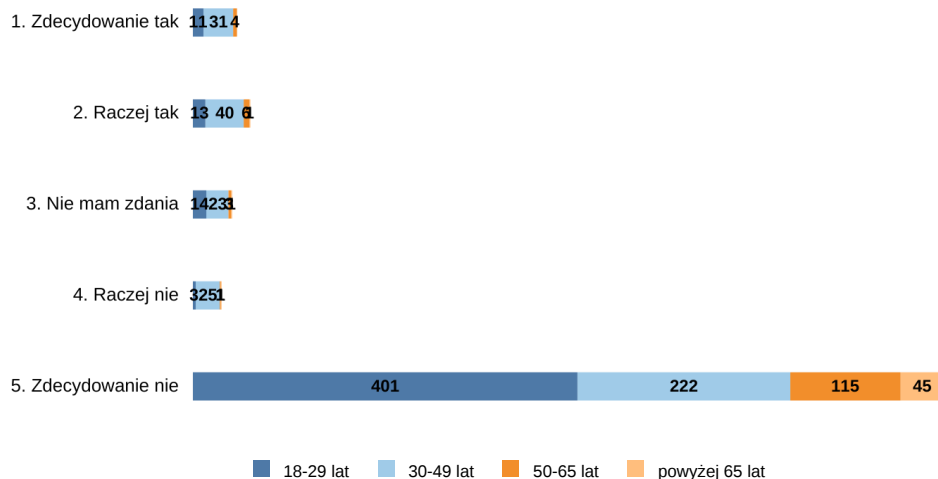
Liczba ocen dla obszarów są zróżnicowane wg atrybutu Płeć co prezentuje Wykres 19.



Źródło: Opracowanie na podstawie wyników badań ankietowych

Wykres 20. Liczba głosów ze względu na Wiek

Liczba ocen dla obszarów są zróżnicowane wg atrybutu Wiek co prezentuje Wykres 20.

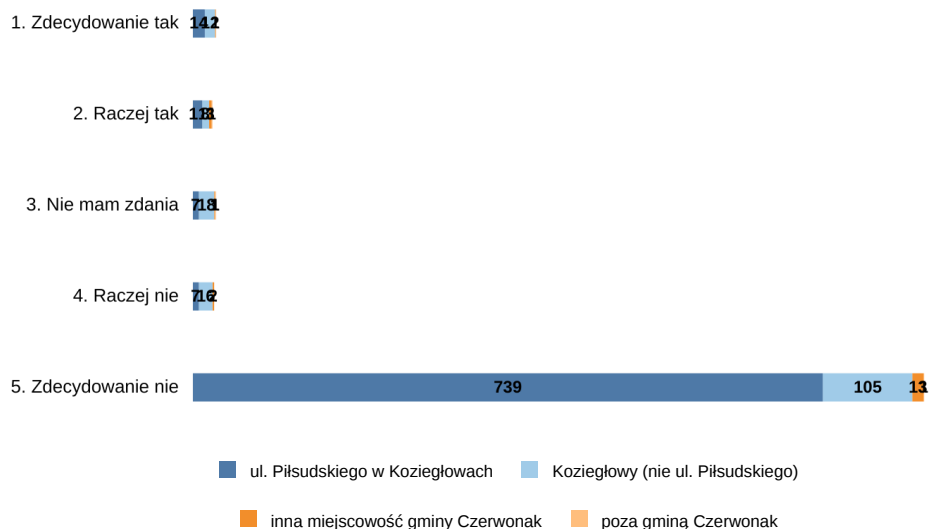


Źródło: Opracowanie na podstawie wyników badań ankietowych

Parking

Wykres 21. Liczba głosów ze względu na Miejsce zamieszkania

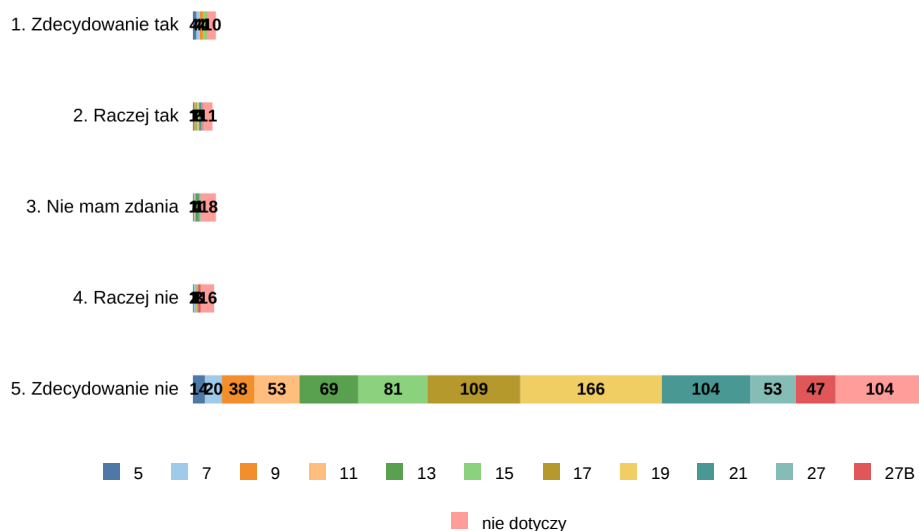
Liczba ocen dla obszarów są zróżnicowane wg atrybutu Miejsce zamieszkania co prezentuje Wykres 21.



Źródło: Opracowanie na podstawie wyników badań ankietowych

Wykres 22. Liczba głosów ze względu na W którym z bloków przy ul. Piłsudskiego w Koziegłowach Pani/Pan mieszka (jeśli nie mieszka Pani/Pan przy ul. Piłsudskiego w jednym z wymienionych bloków proszę zaznaczyć "nie dotyczy")?

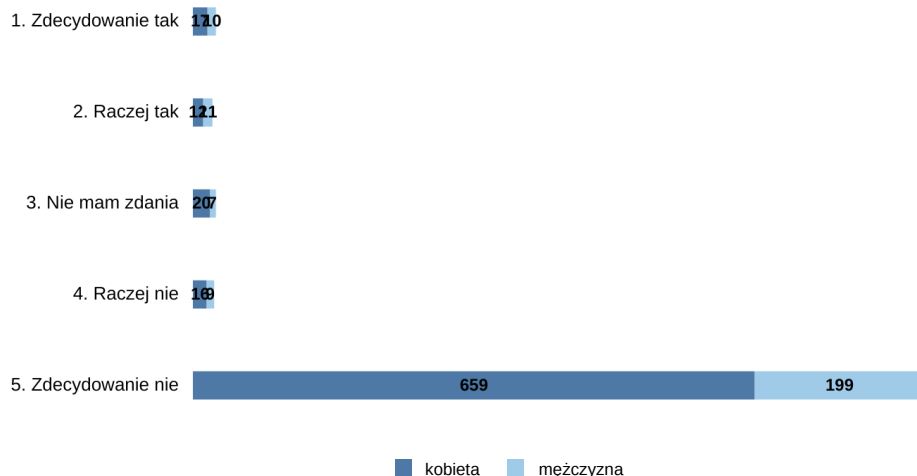
Liczba ocen dla obszarów są zróżnicowane wg atrybutu W którym z bloków przy ul. Piłsudskiego w Koziegłowach Pani/Pan mieszka (jeśli nie mieszka Pani/Pan przy ul. Piłsudskiego w jednym z wymienionych bloków proszę zaznaczyć "nie dotyczy")? co prezentuje Wykres 22.



Źródło: Opracowanie na podstawie wyników badań ankietowych

Wykres 23. Liczba głosów ze względu na Płeć

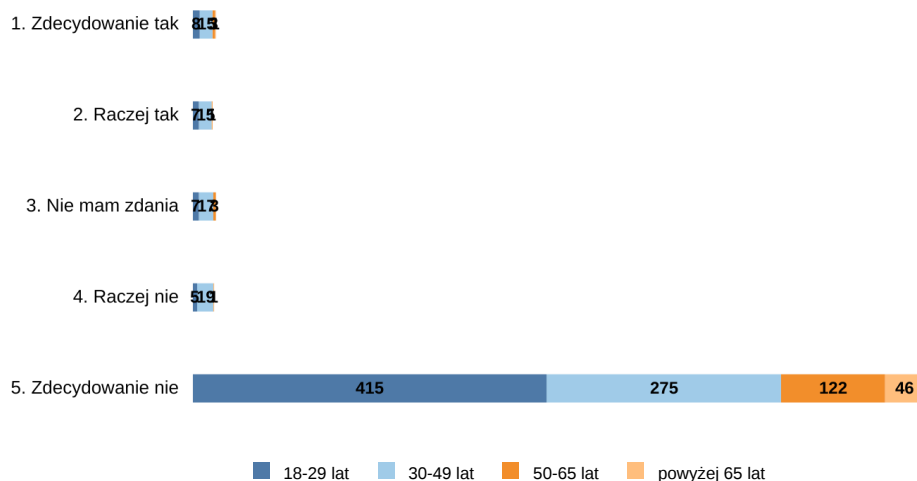
Liczba ocen dla obszarów są zróżnicowane wg atrybutu Płeć co prezentuje Wykres 23.



Źródło: Opracowanie na podstawie wyników badań ankietowych

Wykres 24. Liczba głosów ze względu na Wiek

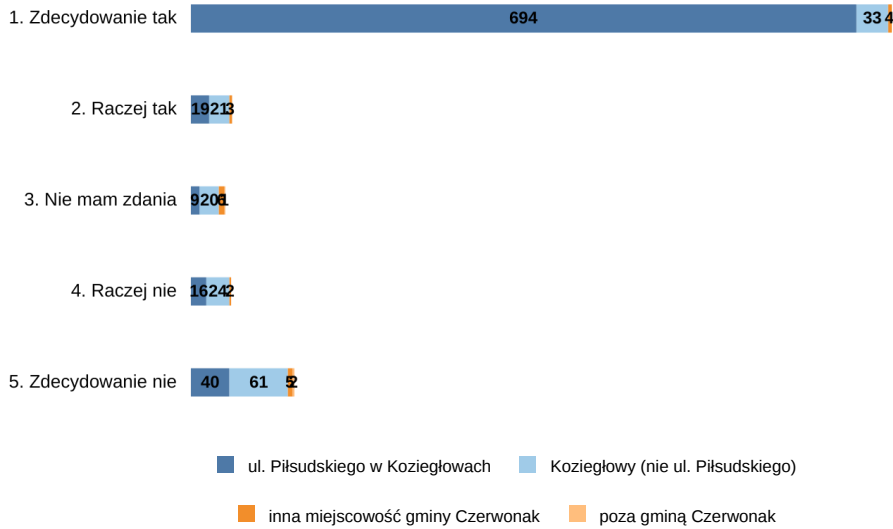
Liczba ocen dla obszarów są zróżnicowane wg atrybutu Wiek co prezentuje Wykres 24.



Źródło: Opracowanie na podstawie wyników badań ankietowych

Boisko sportowo-rekreacyjne z kilkoma stołami do gry w tenisa stołowego

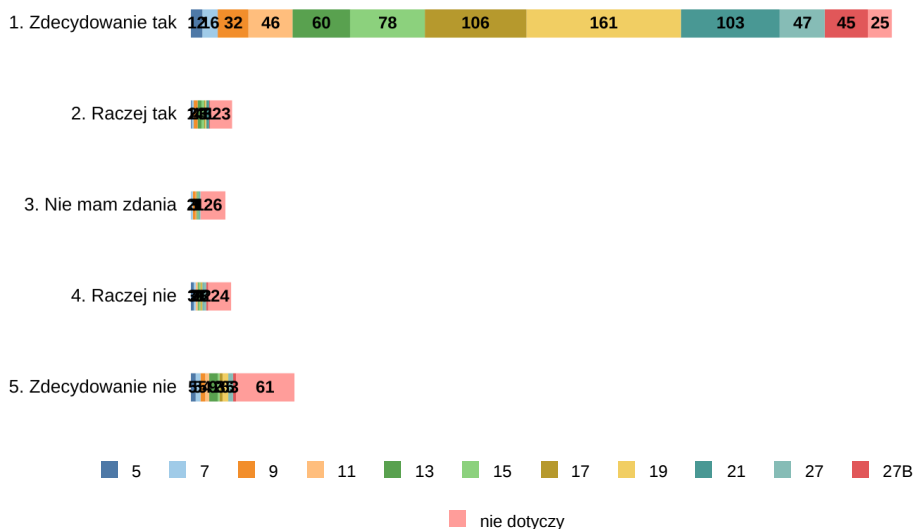
Wykres 25. Liczba głosów ze względu na Miejsce zamieszkania



Liczba ocen dla obszarów są zróżnicowane wg atrybutu Miejsce zamieszkania co prezentuje Wykres 25.

Źródło: Opracowanie na podstawie wyników badań ankietowych

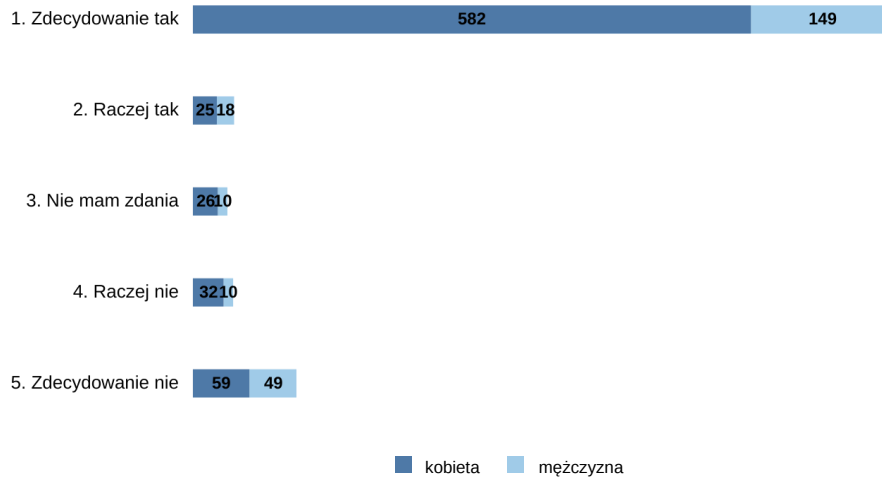
Wykres 26. Liczba głosów ze względu na W którym z bloków przy ul. Piłsudskiego w Koziegłowach Pani/Pan mieszka (jeśli nie mieszka Pani/Pan przy ul. Piłsudskiego w jednym z wymienionych bloków proszę zaznaczyć "nie dotyczy")?



Liczba ocen dla obszarów są zróżnicowane wg atrybutu W którym z bloków przy ul. Piłsudskiego w Koziegłowach Pani/Pan mieszka (jeśli nie mieszka Pani/Pan przy ul. Piłsudskiego w jednym z wymienionych bloków proszę zaznaczyć "nie dotyczy")? co prezentuje Wykres 26.

Źródło: Opracowanie na podstawie wyników badań ankietowych

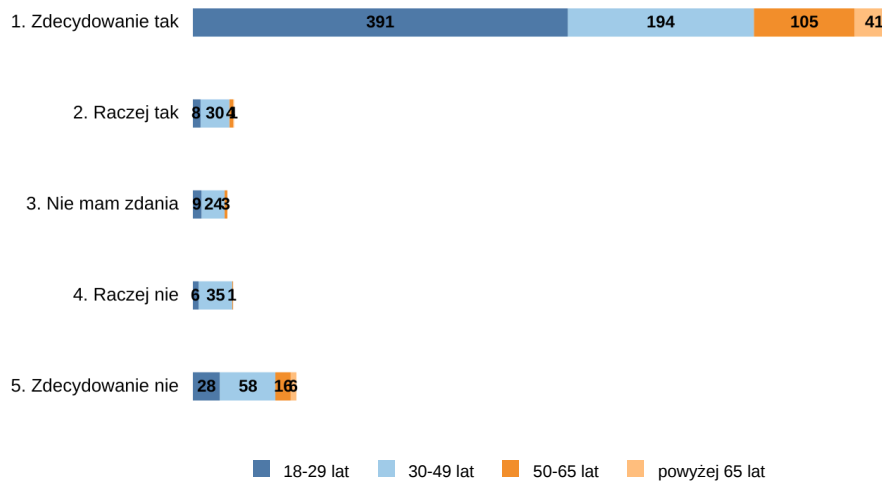
Wykres 27. Liczba głosów ze względu na Płeć



Liczba ocen dla obszarów są zróżnicowane wg atrybutu Płeć co prezentuje Wykres 27.

Źródło: Opracowanie na podstawie wyników badań ankietowych

Wykres 28. Liczba głosów ze względu na Wiek

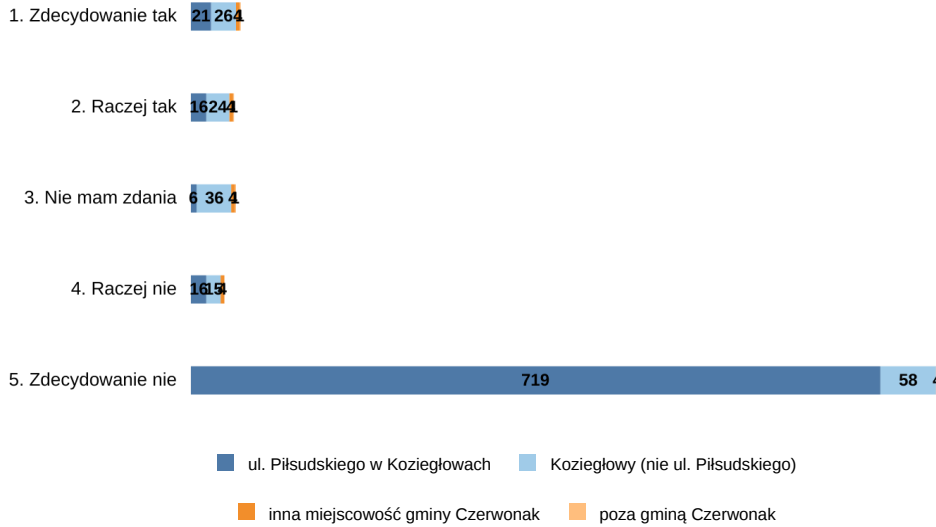


Liczba ocen dla obszarów są zróżnicowane wg atrybutu Wiek co prezentuje Wykres 28.

Źródło: Opracowanie na podstawie wyników badań ankietowych

Park - dosadzenie drzew i uporządkowanie terenu

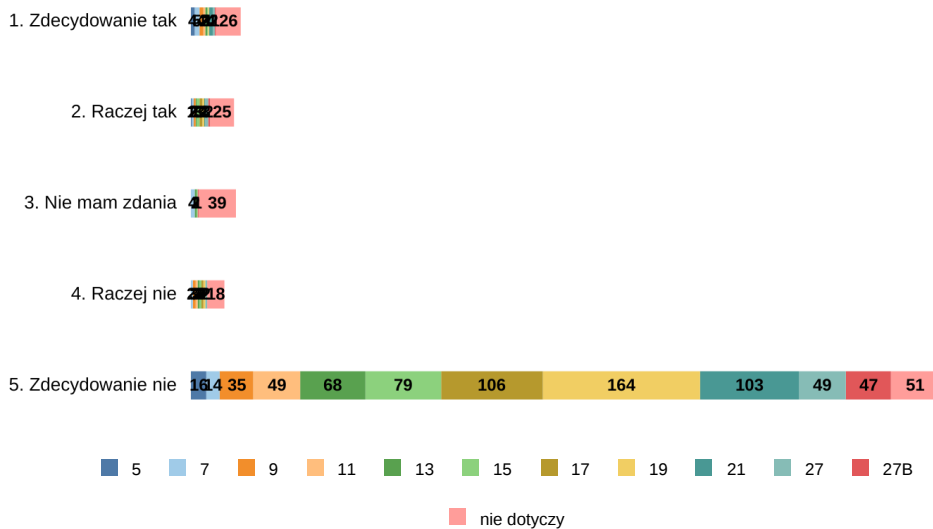
Wykres 29. Liczba głosów ze względu na Miejsce zamieszkania



Liczba ocen dla obszarów są zróżnicowane wg atrybutu Miejsce zamieszkania co prezentuje Wykres 29.

Źródło: Opracowanie na podstawie wyników badań ankietowych

Wykres 30. Liczba głosów ze względu na W którym z bloków przy ul. Piłsudskiego w Koziegłowach Pani/Pan mieszka (jeśli nie mieszka Pani/Pan przy ul. Piłsudskiego w jednym z wymienionych bloków proszę zaznaczyć "nie dotyczy")?

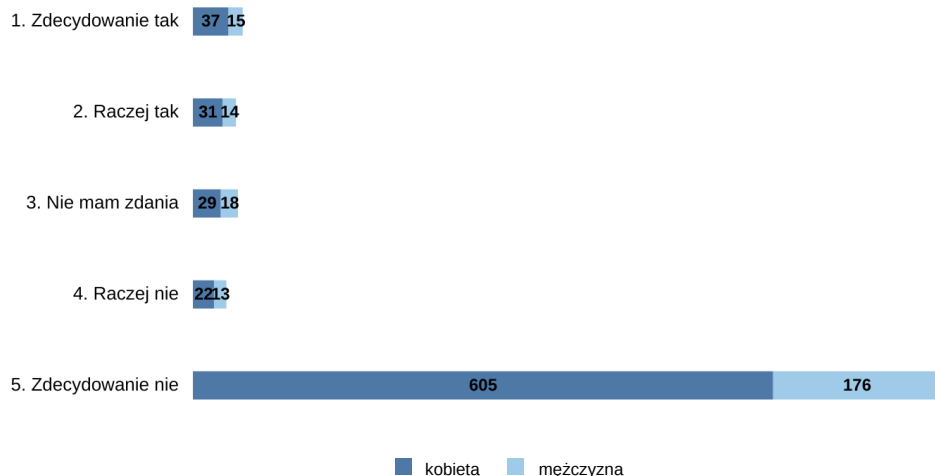


Liczba ocen dla obszarów są zróżnicowane wg atrybutu W którym z bloków przy ul. Piłsudskiego w Koziegłowach Pani/Pan mieszka (jeśli nie mieszka Pani/Pan przy ul. Piłsudskiego w jednym z wymienionych bloków proszę zaznaczyć "nie dotyczy")? co prezentuje Wykres 30.

Źródło: Opracowanie na podstawie wyników badań ankietowych

Wykres 31. Liczba głosów ze względu na Płeć

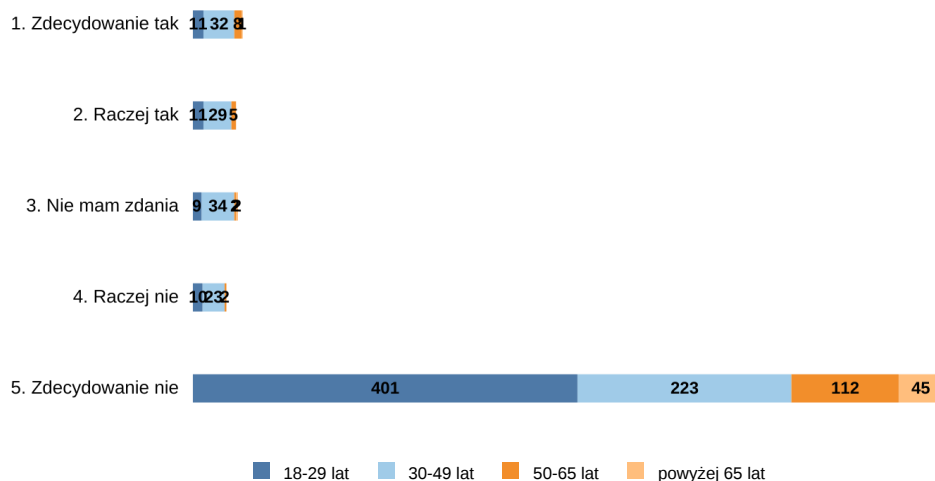
Liczba ocen dla obszarów są zróżnicowane wg atrybutu Płeć co prezentuje Wykres 31.



Źródło: Opracowanie na podstawie wyników badań ankietowych

Wykres 32. Liczba głosów ze względu na Wiek

Liczba ocen dla obszarów są zróżnicowane wg atrybutu Wiek co prezentuje Wykres 32.

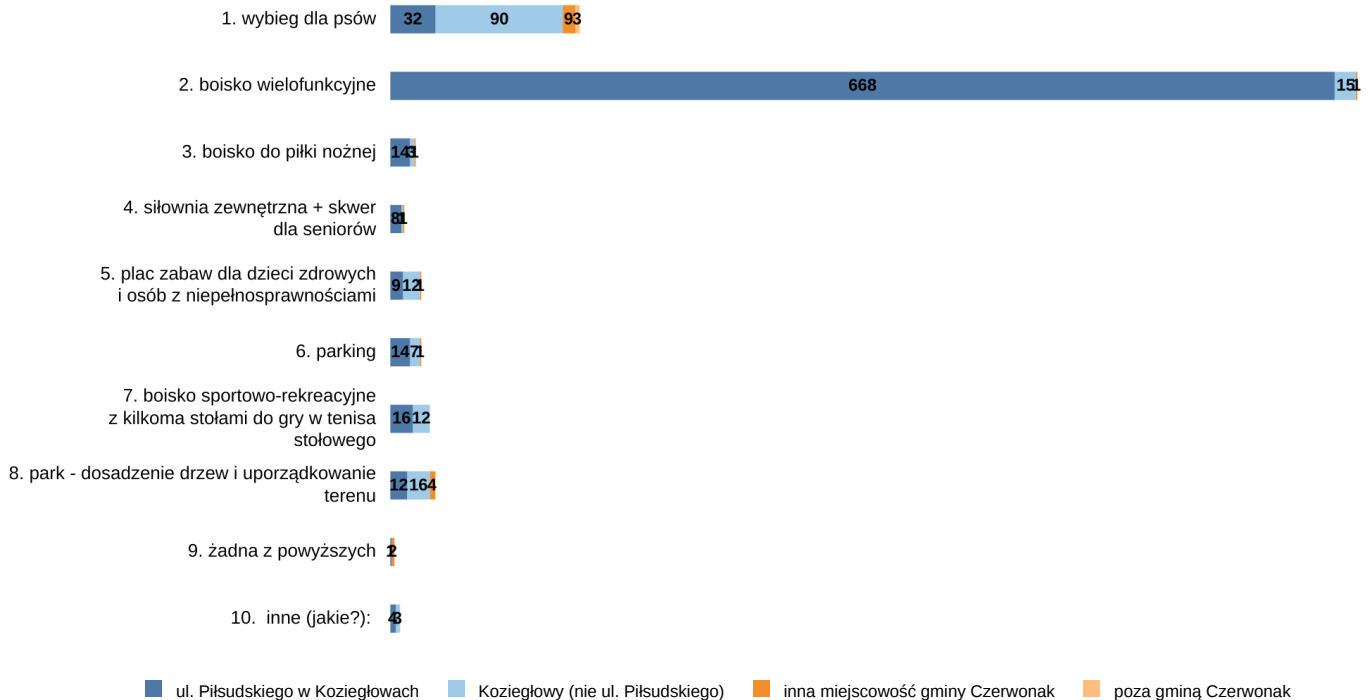


Źródło: Opracowanie na podstawie wyników badań ankietowych

Proszę wybrać, która z poniższych propozycji jest Pani/Pana zdaniem najbardziej pożądana na wskazanym w załączniku terenie.

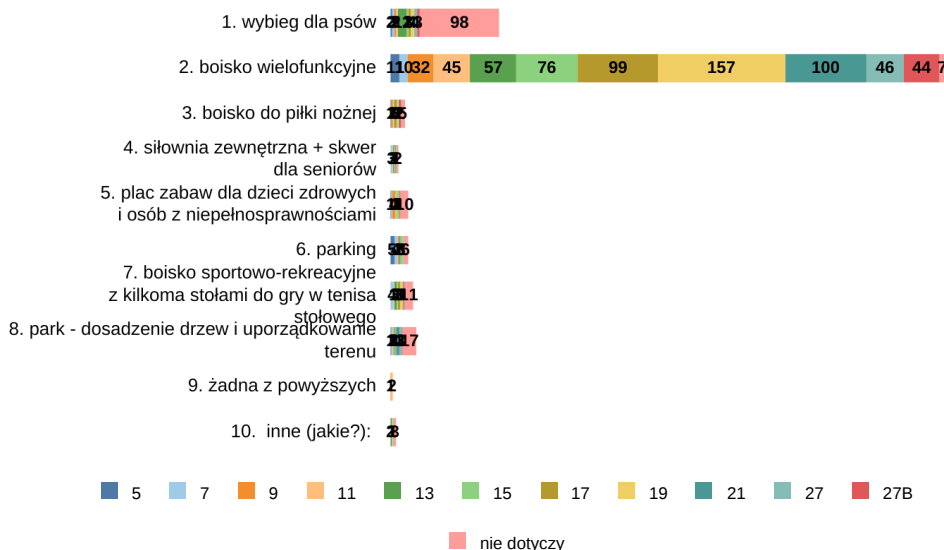
Jednokrotny wybór osoby głosującej

Wykres 33. Liczba głosów ze względu na Miejsce zamieszkania



Źródło: Opracowanie na podstawie wyników badań ankietowych


Wykres 34. Liczba głosów ze względu na W którym z bloków przy ul. Piłsudskiego w Koziegłowach Pani/Pan mieszka (jeśli nie mieszka Pani/Pan przy ul. Piłsudskiego w jednym z wymienionych bloków proszę zaznaczyć "nie dotyczy")?



Liczba ocen dla obszarów są zróżnicowane wg atrybutu W którym z bloków przy ul. Piłsudskiego w Koziegłowach Pani/Pan mieszka (jeśli nie mieszka Pani/Pan przy ul. Piłsudskiego w jednym z wymienionych bloków proszę zaznaczyć "nie dotyczy")? co prezentuje Wykres 34.

Źródło: Opracowanie na podstawie wyników badań ankietowych

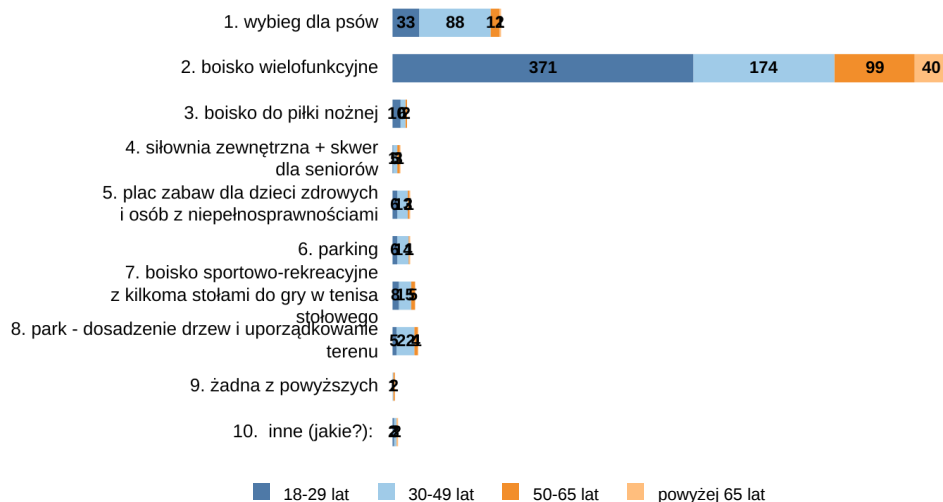
Wykres 35. Liczba głosów ze względu na Płeć



Liczba ocen dla obszarów są zróżnicowane wg atrybutu Płeć co prezentuje Wykres 35.

Źródło: Opracowanie na podstawie wyników badań ankietowych

Wykres 36. Liczba głosów ze względu na Wiek



Liczba ocen dla obszarów są zróżnicowane wg atrybutu Wiek co prezentuje Wykres 36.

Źródło: Opracowanie na podstawie wyników badań ankietowych

3. Wyniki ze względu na poszczególne obszary i pytania

Proszę wskazać na ile Pani/Pan zgadza się z propozycjami, by na terenie placu znajdującego się za blokami przy ul. Piłsudskiego (lokalizacja zaznaczona na planie stanowiącym załącznik do ankiety) powstał/o:

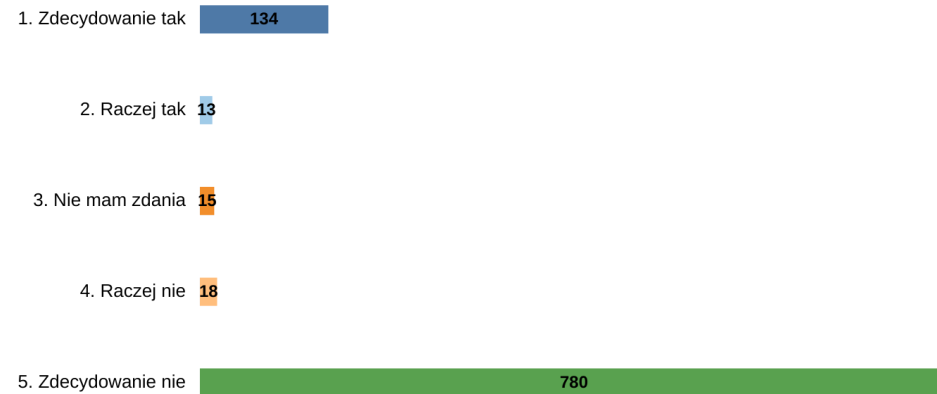
Tabela odpowiedzi

Możliwe odpowiedzi:

1. Zdecydowanie tak
2. Raczej tak
3. Nie mam zdania
4. Raczej nie
5. Zdecydowanie nie

Wybieg dla psów

Wykres 37. Proszę wskazać na ile Pani/Pan zgadza się z propozycjami, by na terenie placu znajdującego się za blokami przy ul. Piłsudskiego (lokalizacja zaznaczona na planie stanowiącym załącznik do ankiety) powstał/o:



Liczba głosów oddanych na poszczególne odpowiedzi kształtowała się od **13** do **780** co prezentuje Wykres.

Głosujący najczęściej - równo lub powyżej ŚREDNIEJ wybrali odpowiedzi:

- Zdecydowanie nie

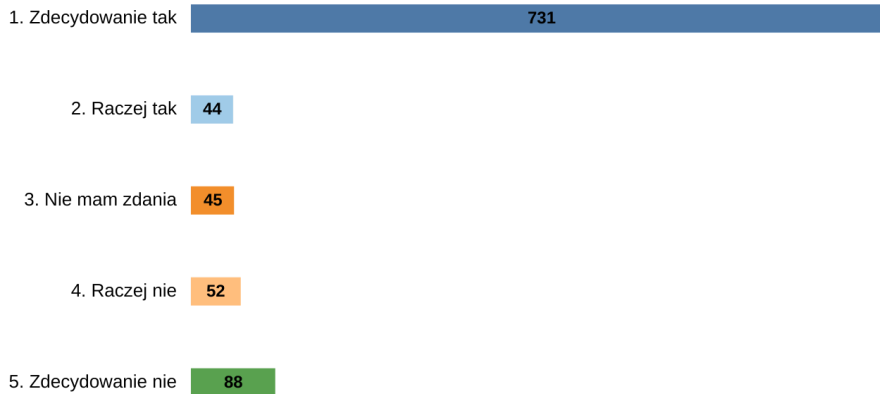
Najrzadziej - poniżej ŚREDNIEJ wybrali odpowiedzi:

- Zdecydowanie tak
- Raczej tak
- Nie mam zdania
- Raczej nie

Źródło: Opracowanie na podstawie wyników badań ankietowych

Boisko wielofunkcyjne

Wykres 38. Proszę wskazać na ile Pani/Pan zgadza się z propozycjami, by na terenie placu znajdującego się za blokami przy ul. Piłsudskiego (lokalizacja zaznaczona na planie stanowiącym załącznik do ankiety) powstał/o:



Źródło: Opracowanie na podstawie wyników badań ankietowych

Liczba głosów oddanych na poszczególne odpowiedzi kształtowała się od **44** do **731** co prezentuje Wykres.

Głosujący najczęściej - równo lub powyżej ŚREDNIEJ wybrali odpowiedzi:

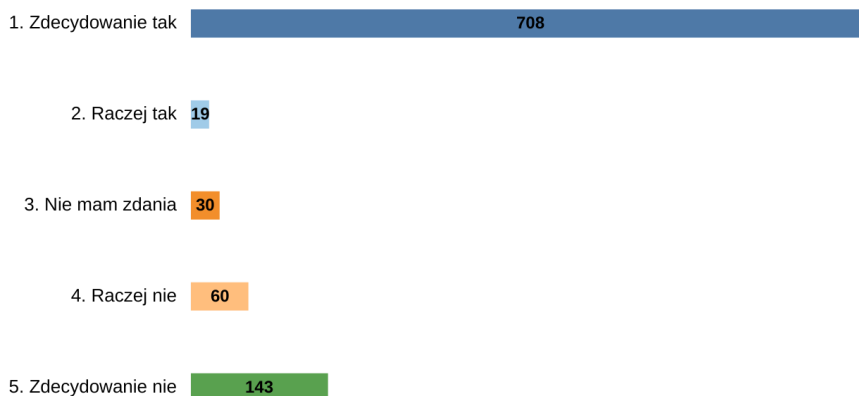
- Zdecydowanie tak

Najrzadziej - poniżej ŚREDNIEJ wybrali odpowiedzi:

- Raczej tak
- Nie mam zdania
- Raczej nie
- Zdecydowanie nie

Boisko do piłki nożnej

Wykres 39. Proszę wskazać na ile Pani/Pan zgadza się z propozycjami, by na terenie placu znajdującego się za blokami przy ul. Piłsudskiego (lokalizacja zaznaczona na planie stanowiącym załącznik do ankiety) powstał/o:



Źródło: Opracowanie na podstawie wyników badań ankietowych

Liczba głosów oddanych na poszczególne odpowiedzi kształtowała się od **19** do **708** co prezentuje Wykres.

Głosujący najczęściej - równo lub powyżej ŚREDNIEJ wybrali odpowiedzi:

- Zdecydowanie tak

Najrzadziej - poniżej ŚREDNIEJ wybrali odpowiedzi:

- Raczej tak
- Nie mam zdania
- Raczej nie
- Zdecydowanie nie

Siłownia zewnętrzna + skwer dla seniorów

Wykres 40. Proszę wskazać na ile Pani/Pan zgadza się z propozycjami, by na terenie placu znajdującego się za blokami przy ul. Piłsudskiego (lokalizacja zaznaczona na planie stanowiącym załącznik do ankiety) powstał/o:



Źródło: Opracowanie na podstawie wyników badań ankietowych

Liczba głosów oddanych na poszczególne odpowiedzi kształtowała się od **37** do **796** co prezentuje Wykres.

Głosujący najczęściej - równo lub powyżej ŚREDNIEJ wybrali odpowiedzi:


- Zdecydowanie nie

Najrzadziej - poniżej ŚREDNIEJ wybrali odpowiedzi:

- Zdecydowanie tak
- Raczej tak
- Nie mam zdania
- Raczej nie

Plac zabaw dla dzieci zdrowych i osób z niepełnosprawnościami

Wykres 41. Proszę wskazać na ile Pani/Pan zgadza się z propozycjami, by na terenie placu znajdującego się za blokami przy ul. Piłsudskiego (lokalizacja zaznaczona na planie stanowiącym załącznik do ankiety) powstał/o:



Źródło: Opracowanie na podstawie wyników badań ankietowych

Liczba głosów oddanych na poszczególne odpowiedzi kształtowała się od **30** do **783** co prezentuje Wykres.

Głosujący najczęściej - równo lub powyżej ŚREDNIEJ wybrali odpowiedzi:


- Zdecydowanie nie

Najrzadziej - poniżej ŚREDNIEJ wybrali odpowiedzi:

- Zdecydowanie tak
- Raczej tak
- Nie mam zdania
- Raczej nie

Parking

Wykres 42. Proszę wskazać na ile Pani/Pan zgadza się z propozycjami, by na terenie placu znajdującego się za blokami przy ul. Piłsudskiego (lokalizacja zaznaczona na planie stanowiącym załącznik do ankiety) powstał/o:



Źródło: Opracowanie na podstawie wyników badań ankietowych

Liczba głosów oddanych na poszczególne odpowiedzi kształtowała się od **23** do **858** co prezentuje Wykres.

Głosujący najczęściej - równo lub powyżej ŚREDNIEJ wybrali odpowiedzi:

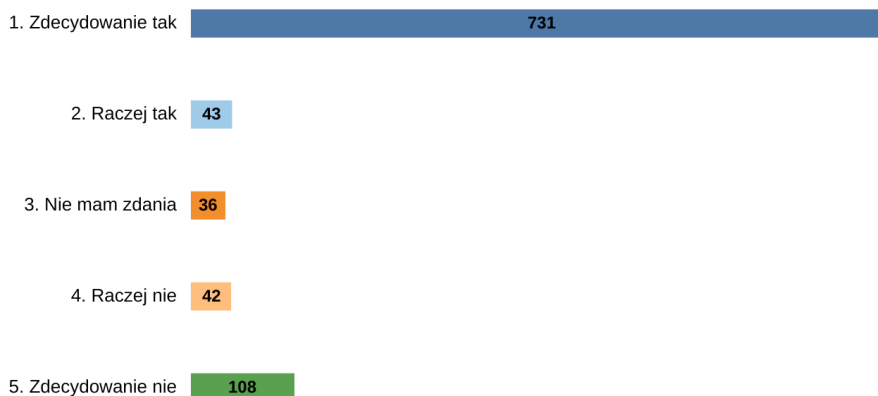
- Zdecydowanie nie

Najrzadziej - poniżej ŚREDNIEJ wybrali odpowiedzi:

- Zdecydowanie tak
- Raczej tak
- Nie mam zdania
- Raczej nie

Boisko sportowo-rekreacyjne z kilkoma stołami do gry w tenisa stołowego

Wykres 43. Proszę wskazać na ile Pani/Pan zgadza się z propozycjami, by na terenie placu znajdującego się za blokami przy ul. Piłsudskiego (lokalizacja zaznaczona na planie stanowiącym załącznik do ankiety) powstał/o:



Źródło: Opracowanie na podstawie wyników badań ankietowych

Liczba głosów oddanych na poszczególne odpowiedzi kształtowała się od **36** do **731** co prezentuje Wykres.

Głosujący najczęściej - równo lub powyżej ŚREDNIEJ wybrali odpowiedzi:

- Zdecydowanie tak

Najrzadziej - poniżej ŚREDNIEJ wybrali odpowiedzi:

- Raczej tak
- Nie mam zdania
- Raczej nie
- Zdecydowanie nie

Park - dosadzenie drzew i uporządkowanie terenu

Wykres 44. Proszę wskazać na ile Pani/Pan zgadza się z propozycjami, by na terenie placu znajdującego się za blokami przy ul. Piłsudskiego (lokalizacja zaznaczona na planie stanowiącym załącznik do ankiety) powstał/o:



Źródło: Opracowanie na podstawie wyników badań ankietowych

Liczba głosów oddanych na poszczególne odpowiedzi kształtowała się od **35** do **781** co prezentuje Wykres.

Głosujący najczęściej - równo lub powyżej ŚREDNIEJ wybrali odpowiedzi:

- Zdecydowanie nie

Najrzadziej - poniżej ŚREDNIEJ wybrali odpowiedzi:

- Zdecydowanie tak
- Raczej tak
- Nie mam zdania
- Raczej nie

Proszę wybrać, która z poniższych propozycji jest Pani/Pana zdaniem najbardziej pożądana na wskazanym w załączniku terenie.

Jednokrotny wybór osoby głosującej

Możliwe odpowiedzi:

1. wybieg dla psów
2. boisko wielofunkcyjne
3. boisko do piłki nożnej
4. siłownia zewnętrzna + skwer dla seniorów
5. plac zabaw dla dzieci zdrowych i osób z niepełnosprawnościami
6. parking
7. boisko sportowo-rekreacyjne z kilkoma stołami do gry w tenisa stołowego
8. park - dosadzenie drzew i uporządkowanie terenu
9. żadna z powyższych
10. inne (jakie?):

Wykres 45. Proszę wybrać, która z poniższych propozycji jest Pani/Pana zdaniem najbardziej pożądana na wskazanym w załączniku terenie.



Źródło: Opracowanie na podstawie wyników badań ankietowych

Liczba głosów oddanych na poszczególne odpowiedzi kształtowała się od 3 do 684 co prezentuje Wykres.

Głosujący najczęściej - równo lub powyżej ŚREDNIEJ wybrali odpowiedzi:

- wybieg dla psów
- boisko wielofunkcyjne

Najrzadziej - poniżej ŚREDNIEJ wybrali odpowiedzi:

- boisko do piłki nożnej
- siłownia zewnętrzna + skwer dla seniorów
- plac zabaw dla dzieci zdrowych i osób z niepełnosprawnościami
- parking
- boisko sportowo-rekreacyjne z kilkoma stołami do gry w tenisa stołowego
- park - dosadzenie drzew i uporządkowanie terenu
- żadna z powyższych
- inne (jakie?):

Własne odpowiedzi głosujących:

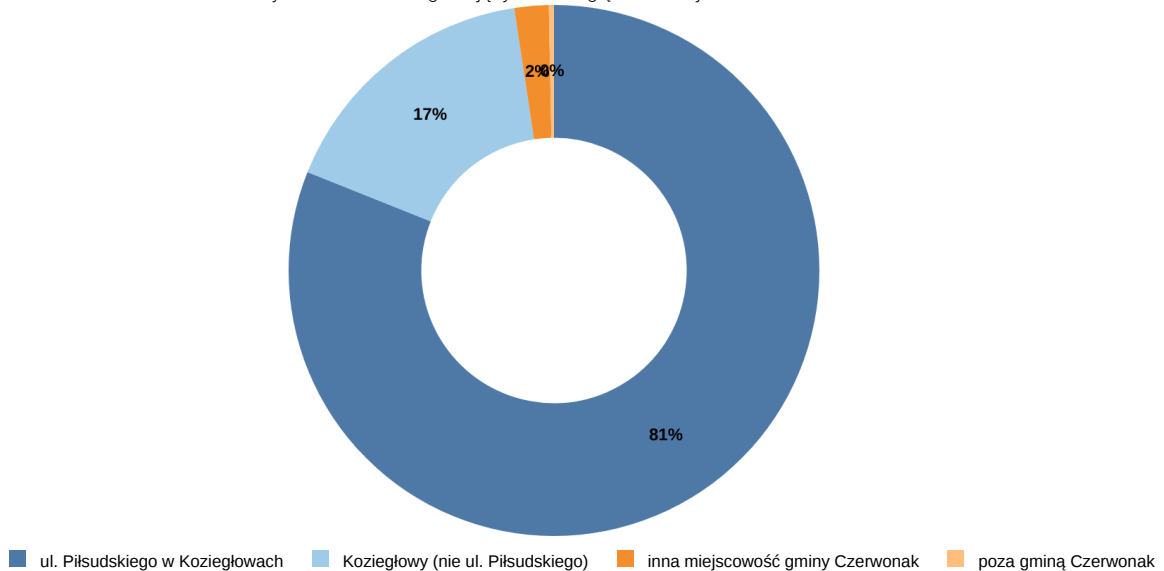
Odpowiedź
boisko do futsalu (piłki nożnej halowej) + boisko do siatkówki + wybieg dla psów
Park do odpoczynku z drzewami i tężnią solankową lub/oraz fontanną, kurtyną wodną
Ścianka do tenisa ziemnego
Sklep monopolowy
Sklep monopolowy
Tężnia solankowa

Odpowiedź
Tężnie z ławkami, jest spalarnia, elektrociepłownia to można by było podreperować trochę układ oddechowy

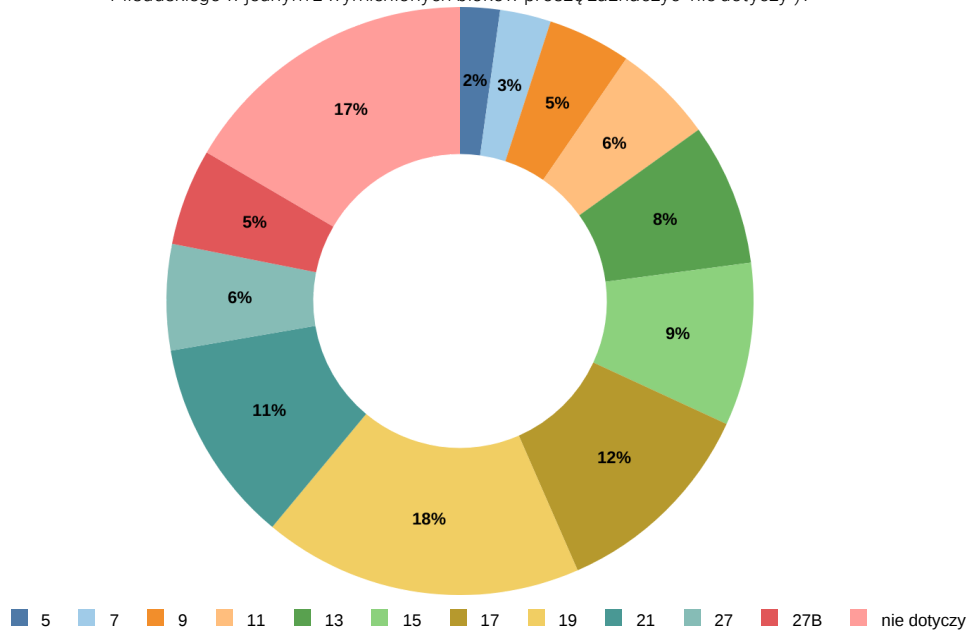
4. Charakterystyka głoszących

W ramach prowadzonych konsultacji Ankiety konsultacyjną wypełniło i wysłało **960** uczestników, których charakterystyki wg cech: **Miejsce zamieszkania W którym z bloków przy ul. Piłsudskiego w Koziegłowach Pani/Pan mieszka (jeśli nie mieszka Pani/Pan przy ul. Piłsudskiego w jednym z wymienionych bloków proszę zaznaczyć "nie dotyczy")? Płeć Wiek** przedstawiono na wykresach 46-49.

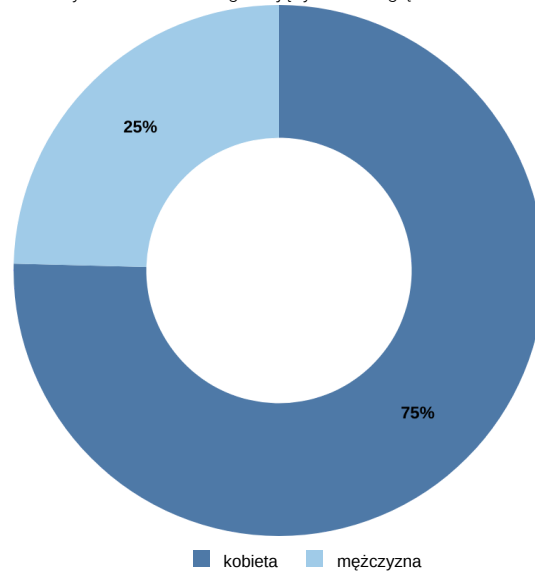
Wykres 46. Odsetek głoszących ze względu na Miejsce zamieszkania



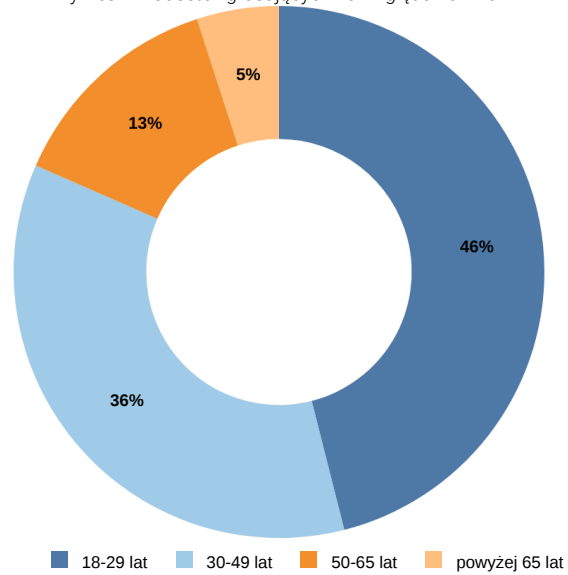
Wykres 47. Odsetek głoszących ze względu na W którym z bloków przy ul. Piłsudskiego w Koziegłowach Pani/Pan mieszka (jeśli nie mieszka Pani/Pan przy ul. Piłsudskiego w jednym z wymienionych bloków proszę zaznaczyć "nie dotyczy")?



Wykres 48. Odsetek głoszących ze względu na Płeć



Wykres 49. Odsetek głoszących ze względu na Wiek



5. Dane instytucji

Nazwa instytucji	Urząd Gminy Czerwonak
Adres email	kancelaria@czerwonak.pl
Numer telefonu	61 65-44-212; 61 65-44-213
Adres	ul. Źródłana 39, 62-004 Czerwonak

Spis wykresów

Wykres 1. Liczba głosów ze względu na Miejsce zamieszkania

Wykres 2. Liczba głosów ze względu na W którym z bloków przy ul. Piłsudskiego w Koziegłowach Pani/Pan mieszka (jeśli nie mieszka Pani/Pan przy ul. Piłsudskiego w jednym z wymienionych bloków proszę zaznaczyć "nie dotyczy")?

Wykres 3. Liczba głosów ze względu na Płeć

Wykres 4. Liczba głosów ze względu na Wiek

Wykres 5. Liczba głosów ze względu na Miejsce zamieszkania

Wykres 6. Liczba głosów ze względu na W którym z bloków przy ul. Piłsudskiego w Koziegłowach Pani/Pan mieszka (jeśli nie mieszka Pani/Pan przy ul. Piłsudskiego w jednym z wymienionych bloków proszę zaznaczyć "nie dotyczy")?

Wykres 7. Liczba głosów ze względu na Płeć

Wykres 8. Liczba głosów ze względu na Wiek

Wykres 9. Liczba głosów ze względu na Miejsce zamieszkania

Wykres 10. Liczba głosów ze względu na W którym z bloków przy ul. Piłsudskiego w Koziegłowach Pani/Pan mieszka (jeśli nie mieszka Pani/Pan przy ul. Piłsudskiego w jednym z wymienionych bloków proszę zaznaczyć "nie dotyczy")?

Wykres 11. Liczba głosów ze względu na Płeć

Wykres 12. Liczba głosów ze względu na Wiek

Wykres 13. Liczba głosów ze względu na Miejsce zamieszkania

Wykres 14. Liczba głosów ze względu na W którym z bloków przy ul. Piłsudskiego w Koziegłowach Pani/Pan mieszka (jeśli nie mieszka Pani/Pan przy ul. Piłsudskiego w jednym z wymienionych bloków proszę zaznaczyć "nie dotyczy")?

Wykres 15. Liczba głosów ze względu na Płeć

Wykres 16. Liczba głosów ze względu na Wiek

Wykres 17. Liczba głosów ze względu na Miejsce zamieszkania

Wykres 18. Liczba głosów ze względu na W którym z bloków przy ul. Piłsudskiego w Koziegłowach Pani/Pan mieszka (jeśli nie mieszka Pani/Pan przy ul. Piłsudskiego w jednym z wymienionych bloków proszę zaznaczyć "nie dotyczy")?

Wykres 19. Liczba głosów ze względu na Płeć

Wykres 20. Liczba głosów ze względu na Wiek

Wykres 21. Liczba głosów ze względu na Miejsce zamieszkania

Wykres 22. Liczba głosów ze względu na W którym z bloków przy ul. Piłsudskiego w Koziegłowach Pani/Pan mieszka (jeśli nie mieszka Pani/Pan przy ul. Piłsudskiego w jednym z wymienionych bloków proszę zaznaczyć "nie dotyczy")?

Wykres 23. Liczba głosów ze względu na Płeć

Wykres 24. Liczba głosów ze względu na Wiek

Wykres 25. Liczba głosów ze względu na Miejsce zamieszkania

Wykres 26. Liczba głosów ze względu na W którym z bloków przy ul. Piłsudskiego w Koziegłowach Pani/Pan mieszka (jeśli nie mieszka Pani/Pan przy ul. Piłsudskiego w jednym z wymienionych bloków proszę zaznaczyć "nie dotyczy")?

Wykres 27. Liczba głosów ze względu na Płeć

Wykres 28. Liczba głosów ze względu na Wiek

Wykres 29. Liczba głosów ze względu na Miejsce zamieszkania

Wykres 30. Liczba głosów ze względu na W którym z bloków przy ul. Piłsudskiego w Koziegłowach Pani/Pan mieszka (jeśli nie mieszka Pani/Pan przy ul. Piłsudskiego w jednym z wymienionych bloków proszę zaznaczyć "nie dotyczy")?

Wykres 31. Liczba głosów ze względu na Płeć

Wykres 32. Liczba głosów ze względu na Wiek

Wykres 33. Liczba głosów ze względu na Miejsce zamieszkania

Wykres 34. Liczba głosów ze względu na W którym z bloków przy ul. Piłsudskiego w Koziegłowach Pani/Pan mieszka (jeśli nie mieszka Pani/Pan przy ul. Piłsudskiego w jednym z wymienionych bloków proszę zaznaczyć "nie dotyczy")?

Wykres 35. Liczba głosów ze względu na Płeć

Wykres 36. Liczba głosów ze względu na Wiek

Wykres 37. Proszę wskazać na ile Pani/Pan zgadza się z propozycjami, by na terenie placu znajdującego się za blokami przy ul. Piłsudskiego (lokalizacja zaznaczona na planie stanowiącym załącznik do ankiety) powstał/o:

Wykres 38. Proszę wskazać na ile Pani/Pan zgadza się z propozycjami, by na terenie placu znajdującego się za blokami przy ul. Piłsudskiego (lokalizacja zaznaczona na planie stanowiącym załącznik do ankiety) powstał/o:

Wykres 39. Proszę wskazać na ile Pani/Pan zgadza się z propozycjami, by na terenie placu znajdującego się za blokami przy ul. Piłsudskiego (lokalizacja zaznaczona na planie stanowiącym załącznik do ankiety) powstał/o:

Wykres 40. Proszę wskazać na ile Pani/Pan zgadza się z propozycjami, by na terenie placu znajdującego się za blokami przy ul. Piłsudskiego (lokalizacja zaznaczona na planie stanowiącym załącznik do ankiety) powstał/o:

Wykres 41. Proszę wskazać na ile Pani/Pan zgadza się z propozycjami, by na terenie placu znajdującego się za blokami przy ul. Piłsudskiego (lokalizacja zaznaczona na planie stanowiącym załącznik do ankiety) powstał/o:

Wykres 42. Proszę wskazać na ile Pani/Pan zgadza się z propozycjami, by na terenie placu znajdującego się za blokami przy ul. Piłsudskiego (lokalizacja zaznaczona na planie stanowiącym załącznik do ankiety) powstał/o:

Wykres 43. Proszę wskazać na ile Pani/Pan zgadza się z propozycjami, by na terenie placu znajdującego się za blokami przy ul. Piłsudskiego (lokalizacja zaznaczona na planie stanowiącym załącznik do ankiety) powstał/o:

Wykres 44. Proszę wskazać na ile Pani/Pan zgadza się z propozycjami, by na terenie placu znajdującego się za blokami przy ul. Piłsudskiego (lokalizacja zaznaczona na planie stanowiącym załącznik do ankiety) powstał/o:

Wykres 45. Proszę wybrać, która z poniższych propozycji jest Pani/Pana zdaniem najbardziej pożądana na wskazanym w załączniku terenie.

Wykres 46. Odsetek głosujących ze względu na Miejsce zamieszkania

Wykres 47. Odsetek głosujących ze względu na W którym z bloków przy ul. Piłsudskiego w Koziegłowach Pani/Pan mieszka (jeśli nie mieszka Pani/Pan przy ul. Piłsudskiego w jednym z wymienionych bloków proszę zaznaczyć "nie dotyczy")?

Wykres 48. Odsetek głoszących ze względu na Płeć

Wykres 49. Odsetek głoszących ze względu na Wiek